

Barómetro del dolor crónico en España 2022

Análisis de situación del impacto del dolor crónico a nivel nacional

FUENTE: Fundación Grünenthal y Observatorio del Dolor de la Universidad de Cádiz

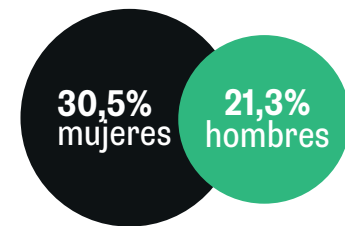


25,9%

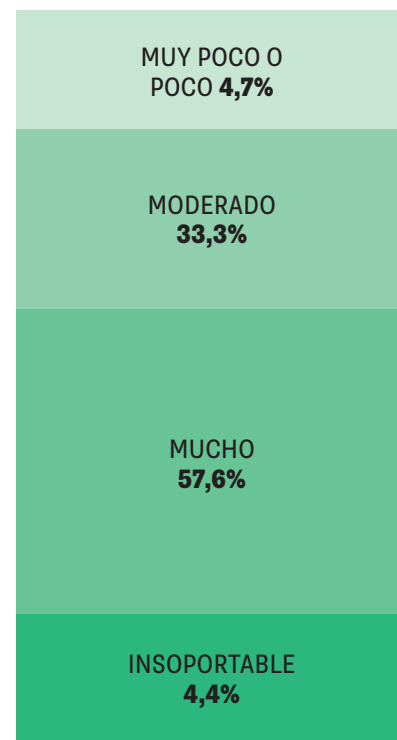
de prevalencia dolor crónico



PREVALENCIA POR SEXO



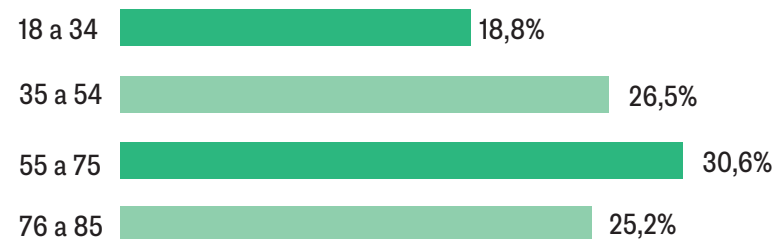
INTENSIDAD



51,5 Edad media pacientes años

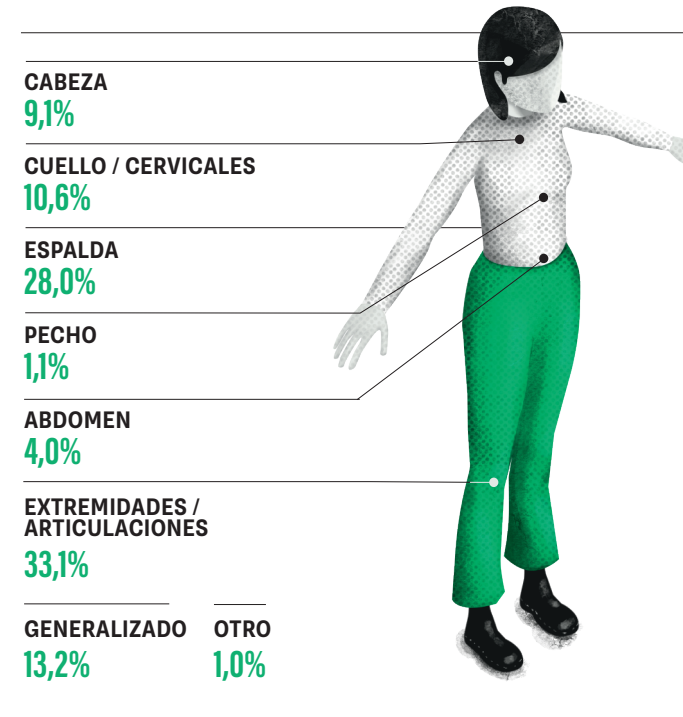
6,8 Duración media dolor años

PREVALENCIA POR GRUPOS DE EDAD



Información obtenida a partir de encuestas a población de 18 a 85 años residente en España (n=7.058), 6.394 encuestas online a individuos de 18 a 75 años (Computer-Assisted Web Interviewing, CAWI), 664 encuestas telefónicas a individuos de 76 a 85 años (Computer-Assisted Telephone Interviewing, CATI).

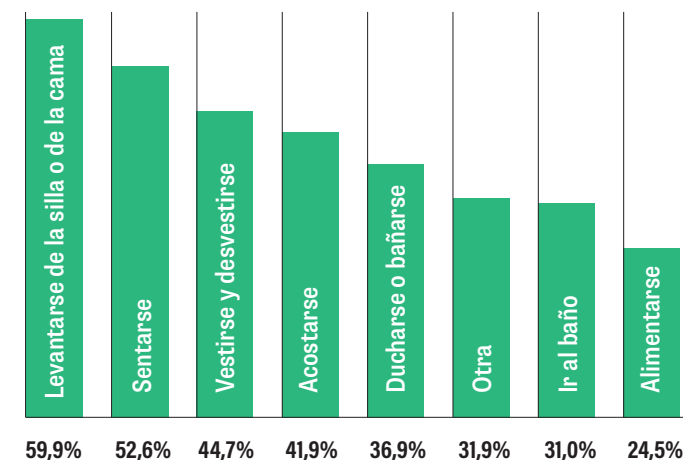
Localización anatómica



Impacto en la salud mental

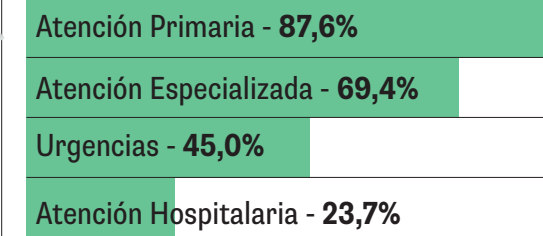
22,2% de los pacientes padecen **DEPRESIÓN** | **27,6%** de los pacientes padecen **ANSIEDAD**

Dificultades en las actividades diarias

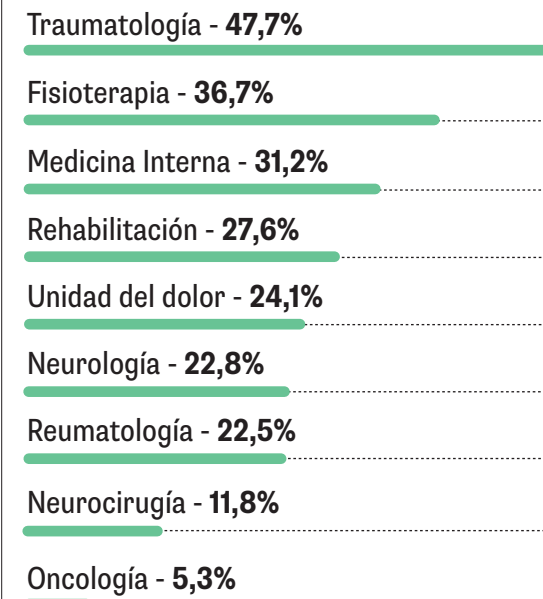


Servicios sanitarios

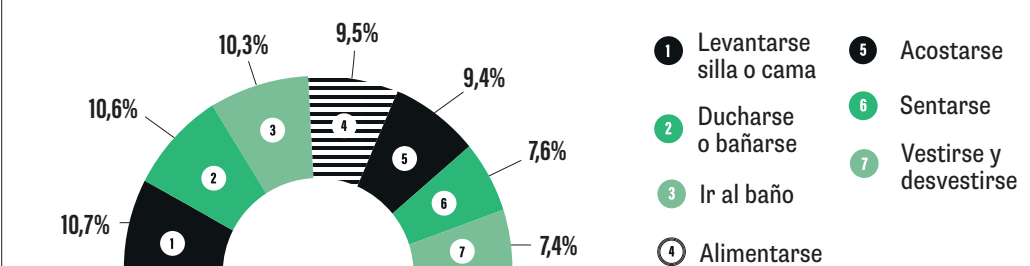
UTILIZACIÓN DEL SISTEMA SANITARIO



UTILIZACIÓN DE LOS SISTEMAS SANITARIOS ESPECIALIZADOS



Ayuda recibida en las actividades diarias

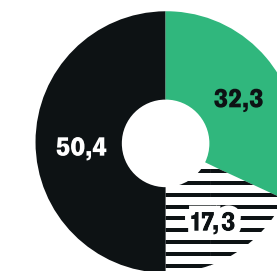


Bajas laborales a causa del dolor crónico



En el último año ha recibido una baja laboral el

28,6%



● Deja el trabajo ● Mantiene su ocupación
○ Cambia de puesto

Causas diagnósticas

Dolor lumbar **58,1%**

Contractura muscular **50,6%**

Dolor cervical **46,2%**

Artrosis **33,0%**

Osteoporosis **32,9%**

Migrañas **31,5%**

Hombros **29,2%**

Desconocido **27,1%**

Ciática **25,6%**

Artritis reumatoide **18,1%**